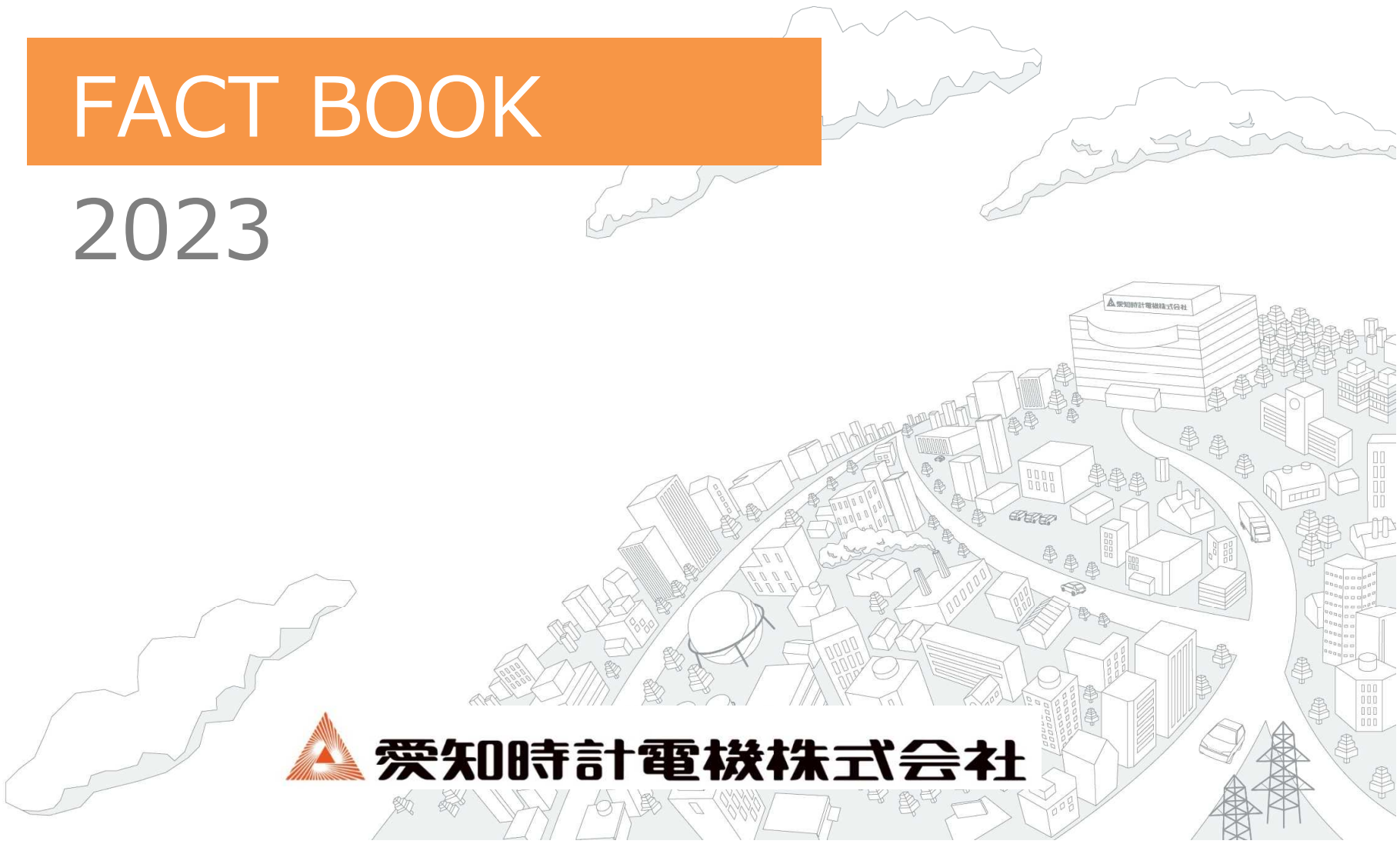


# FACT BOOK

2023



**愛知時計電機株式会社**



# FACT BOOK 2023

## 目次

P1. 経営成績

P2. 財政状態

P3. キャッシュ・フロー 事業部門別売上高

P4. 設備投資・減価償却費・研究開発費・従業員数

P5. 株式情報

P6. 株主情報

P7. 会社概要

## FACT BOOK 2023 愛知時計電機株式会社

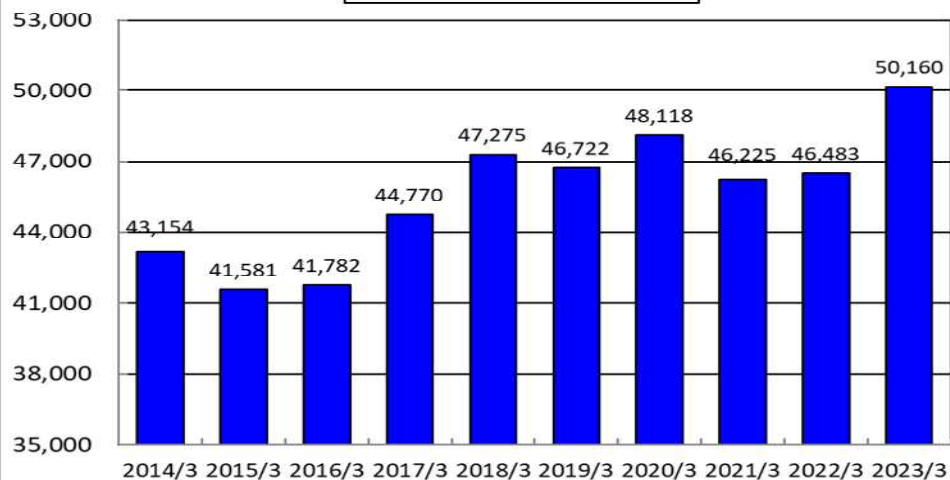
## &lt;経営成績&gt;

単位：百万円

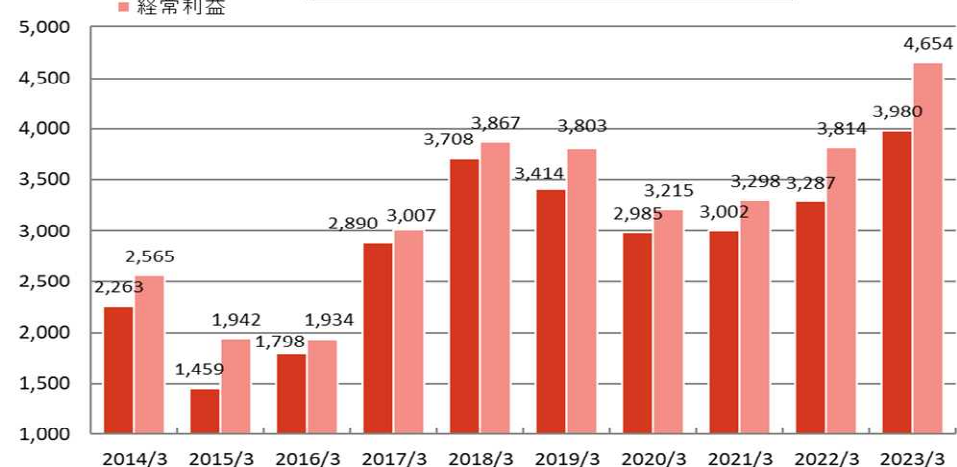
(決算期)	2014/3	2015/3	2016/3	2017/3	2018/3	2019/3	2020/3	2021/3	2022/3	2023/3
売上高	43,154	41,581	41,782	44,770	47,275	46,722	48,118	46,225	46,483	50,160
売上原価	32,539	31,843	31,891	33,556	35,133	34,583	36,371	34,732	34,905	37,848
売上原価率(%)	75.4%	76.6%	76.3%	75.0%	74.3%	74.0%	75.6%	75.1%	75.1%	75.5%
売上総利益	10,614	9,738	9,891	11,214	12,141	12,139	11,747	11,493	11,577	12,311
売上総利益率(%)	24.6%	23.4%	23.7%	25.0%	25.7%	26.0%	24.4%	24.9%	24.9%	24.5%
販売費及び一般管理費	8,350	8,279	8,093	8,323	8,433	8,725	8,762	8,490	8,290	8,330
販売費及び一般管理费率(%)	19.4%	19.9%	19.4%	18.6%	17.8%	18.7%	18.2%	18.4%	17.8%	16.6%
営業利益	2,263	1,459	1,798	2,890	3,708	3,414	2,985	3,002	3,287	3,980
営業利益率(%)	5.2%	3.5%	4.3%	6.5%	7.8%	7.3%	6.2%	6.5%	7.1%	7.9%
経常利益	2,565	1,942	1,934	3,007	3,867	3,803	3,215	3,298	3,814	4,654
経常利益率(%)	5.9%	4.7%	4.6%	6.7%	8.2%	8.1%	6.7%	7.1%	8.2%	9.3%
税金等調整前当期純利益	2,841	1,892	2,099	3,086	3,867	3,883	3,215	4,082	3,814	4,788
親会社株主に帰属する当期純利益	1,625	1,159	1,411	2,235	2,788	2,829	2,354	2,987	2,789	3,458
当期純利益率(%)	3.8%	2.8%	3.4%	5.0%	5.9%	6.1%	4.9%	6.5%	6.0%	6.9%
1株当たり当期純利益(円) ※1	105.53	75.25	91.58	145.19	181.54	184.16	152.89	194.65	181.43	225.41

※1 2016年10月1日付で普通株式10株につき1株の割合で株式併合を、2022年2月1日付で普通株式1株につき3株の割合で株式分割を実施しております。  
2014年3月期の期首に当該株式併合及び株式分割が行われたと仮定して算定しております。

売上高（単位：百万円）

営業利益  
経常利益

営業利益・経常利益（単位：百万円）



## FACT BOOK 2023 愛知時計電機株式会社

## &lt;財政状態&gt;

単位:百万円

(決算期)	2014/3	2015/3	2016/3	2017/3	2018/3	2019/3	2020/3	2021/3	2022/3	2023/3
総資産	43,597	43,645	46,175	47,998	51,080	52,882	52,434	57,167	52,227	56,318
現金及び預金	5,560	6,014	7,307	6,863	7,731	10,025	11,071	13,843	10,737	11,305
流動資産	26,447	25,434	27,845	29,271	31,649	33,130	33,280	35,900	32,904	36,803
流動負債	12,889	11,113	18,519	12,412	12,315	12,697	10,664	16,320	10,744	12,131
有利子負債	8,412	7,063	8,196	6,899	6,889	6,889	5,759	5,731	731	885
負債合計	23,588	21,986	24,219	23,659	23,779	23,639	22,115	22,810	16,999	17,919
自己資本 ※1	19,685	21,350	21,620	23,991	27,175	29,121	30,190	34,342	35,216	38,389
純資産	20,008	21,659	21,956	24,339	27,301	29,243	30,318	34,357	35,228	38,399
自己資本当期純利益率(ROE)(%)	8.3%	5.7%	6.6%	9.8%	10.9%	10.1%	7.9%	9.3%	8.0%	9.4%
総資産当期純利益率(ROA)(%)	3.7%	2.7%	3.1%	4.7%	5.6%	5.4%	4.5%	5.5%	5.1%	6.4%
総資産経常利益率(%)	5.9%	4.5%	4.3%	6.4%	7.8%	7.3%	6.1%	6.0%	7.0%	8.6%
有利子負債自己資本比率(D/ELシオ)(倍)	0.43	0.33	0.38	0.29	0.25	0.24	0.19	0.17	0.02	0.02
自己資本比率(%)	45.2%	48.9%	46.8%	50.0%	53.2%	55.1%	57.6%	60.1%	67.4%	68.2%
1株当たり純資産(円) ※2	1,277.30	1,385.44	1,405.14	1,557.10	1,770.70	1,892.61	1,959.33	2,233.55	2,296.49	2,510.14
期末株式数(株)(自己株式除く) ※2	15,411,449	15,410,768	15,386,774	15,407,955	15,347,529	15,387,141	15,408,699	15,375,567	15,334,746	15,293,784

※1 自己資本=純資産-少数株主持分-新株予約権

※2 2016年10月1日付で普通株式10株につき1株の割合で株式併合を、2022年2月1日付で普通株式1株につき3株の割合で株式分割を実施しております。  
2014年3月期の期首に当該株式併合及び株式分割が行われたと仮定して算定しております。



## FACT BOOK 2023 愛知時計電機株式会社

## &lt;キャッシュ・フロー&gt;

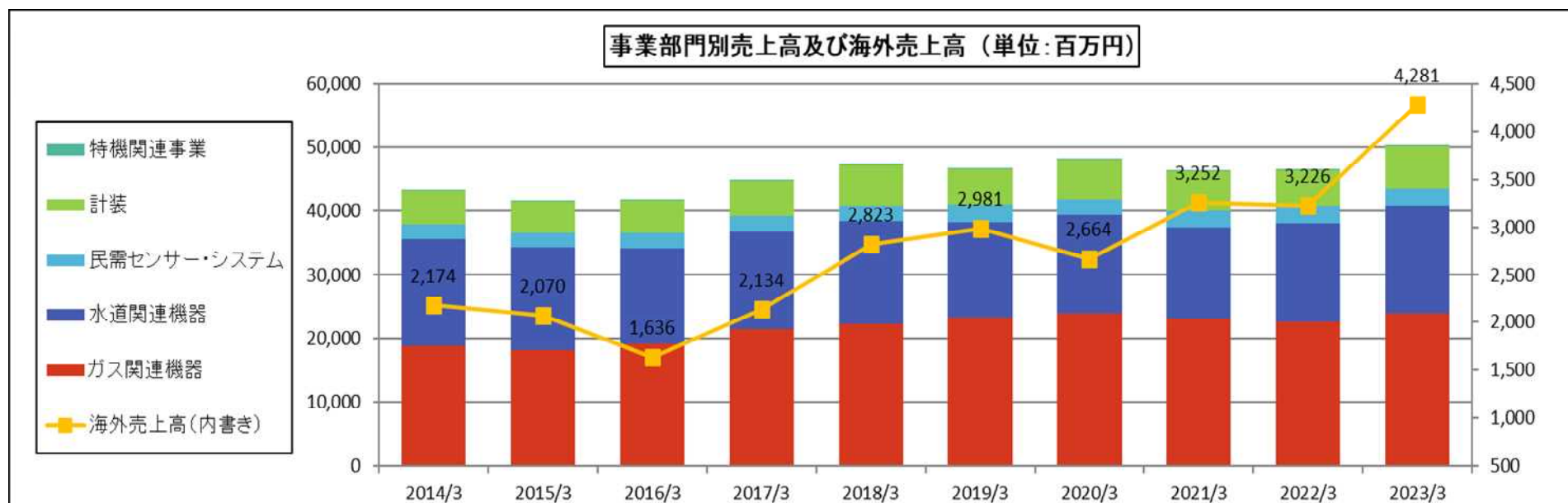
単位:百万円

(決算期)	2014/3	2015/3	2016/3	2017/3	2018/3	2019/3	2020/3	2021/3	2022/3	2023/3
営業活動によるキャッシュ・フロー	2,071	3,119	2,180	2,434	2,628	3,782	3,739	4,192	3,115	1,876
投資活動によるキャッシュ・フロー	△ 1,316	△ 769	△ 1,124	△ 1,422	△ 2,541	△ 2,279	△ 900	△ 2,423	2,589	△ 683
財務活動によるキャッシュ・フロー	△ 806	△ 2,029	404	△ 1,937	△ 768	△ 779	△ 1,856	△ 1,022	△ 5,926	△ 828
フリーキャッシュ・フロー	754	2,350	1,056	1,011	86	1,502	2,839	1,769	5,704	1,193
現金及び現金同等物の期末残高	5,333	5,838	7,273	6,389	5,727	6,543	7,562	8,310	8,277	8,847

## &lt;事業部門別売上高&gt;

単位:百万円

(決算期)	2014/3	2015/3	2016/3	2017/3	2018/3	2019/3	2020/3	2021/3	2022/3	2023/3
計測器関連事業 計	43,091	41,514	41,701	44,704	47,211	46,650	48,074	46,195	46,414	50,092
ガス関連機器	18,843	18,170	19,170	21,326	22,292	23,144	23,778	22,977	22,549	23,780
水道関連機器	16,767	16,217	15,007	15,503	16,150	15,104	15,547	14,487	15,549	17,084
民需センサー・システム	2,249	2,262	2,380	2,358	2,474	2,751	2,552	2,589	2,779	2,654
計装	5,231	4,864	5,143	5,516	6,293	5,649	6,195	6,140	5,535	6,573
特機関連事業	62	67	81	65	64	72	44	29	69	67
海外売上高(内書き)	2,174	2,070	1,636	2,134	2,823	2,981	2,664	3,252	3,226	4,281
合計	43,154	41,581	41,782	44,770	47,275	46,722	48,118	46,225	46,483	50,160

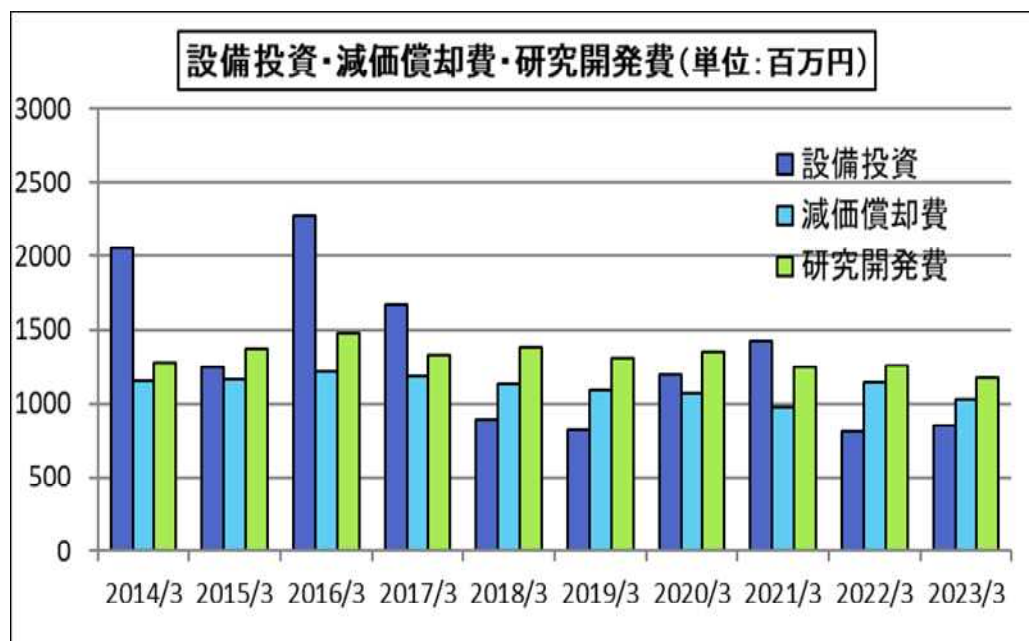


## FACT BOOK 2023 愛知時計電機株式会社

## ＜設備投資・減価償却費・研究開発費・従業員数＞

単位:百万円

(決算期)	2014/3	2015/3	2016/3	2017/3	2018/3	2019/3	2020/3	2021/3	2022/3	2023/3
設備投資	2,052	1,248	2,274	1,678	891	819	1,198	1,421	814	853
減価償却費	1,155	1,166	1,219	1,182	1,135	1,095	1,068	977	1,147	1,033
研究開発費	1,278	1,370	1,476	1,332	1,382	1,315	1,349	1,245	1,262	1,173
従業員数(人)	1,760	1,770	1,728	1,882	1,879	1,847	1,815	1,794	1,780	1,783



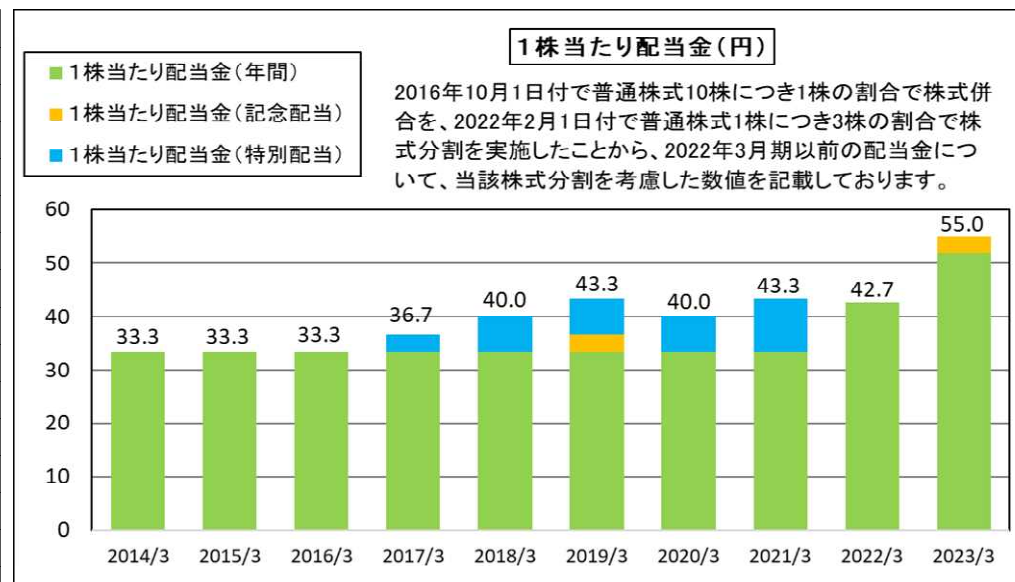
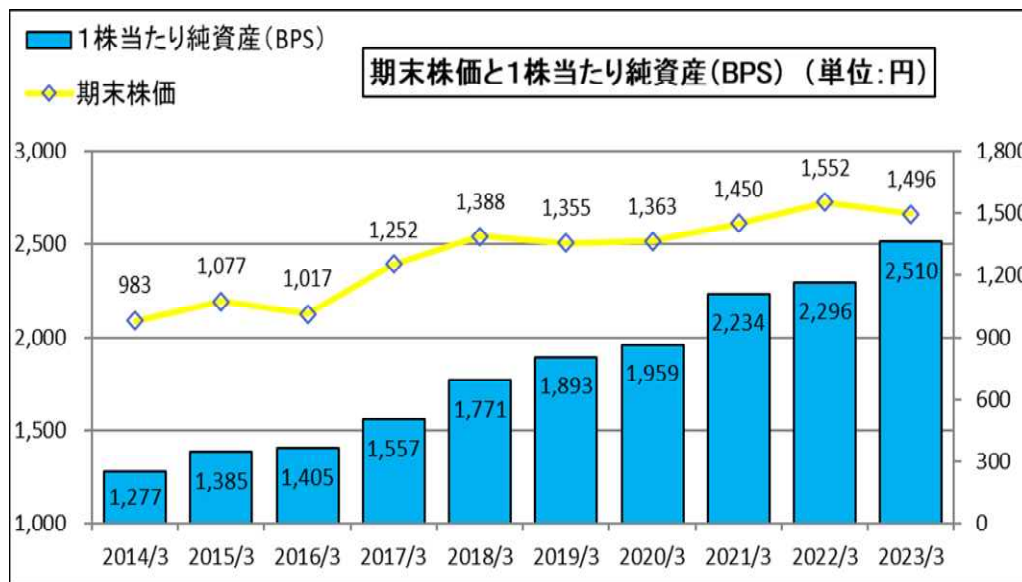
## FACT BOOK 2023 愛知時計電機株式会社

## ＜株式情報＞

単位:百万円

(決算期)	2014/3	2015/3	2016/3	2017/3	2018/3	2019/3	2020/3	2021/3	2022/3	2023/3
期末株価 ※1	983	1,077	1,017	1,252	1,388	1,355	1,363	1,450	1,552	1,496
期中高値 ※1	1,047	1,160	1,300	1,300	1,647	1,652	1,497	1,550	1,993	1,611
期中安値 ※1	827	933	970	957	1,162	1,205	1,067	1,337	1,387	1,274
1株当たり当期純利益(EPS) ※1	105.53	75.25	91.58	145.19	181.54	184.16	152.89	194.65	181.43	225.41
1株当たり純資産(BPS) ※1	1,277.30	1,385.44	1,405.14	1,557.10	1,770.70	1,892.61	1,959.33	2,233.55	2,296.49	2,510.14
1株当たり配当金 ※1	33.3	33.3	33.3	36.7	40.0	43.3	40.0	43.3	42.7	55.0
株価収益率(PER)	9.32	14.31	11.10	8.62	7.65	7.36	8.92	7.45	8.55	6.64
株価純資産倍率(PBR)	0.77	0.78	0.72	0.80	0.78	0.72	0.70	0.65	0.68	0.60
配当性向	31.6%	44.3%	36.4%	25.3%	22.0%	23.5%	26.2%	22.3%	23.5%	24.4%
配当利回り(期末株価基準)	3.4%	3.1%	3.3%	2.9%	2.9%	3.2%	2.9%	3.0%	2.7%	3.7%
純資産配当率(DOE) ※1	2.6%	2.5%	2.4%	2.5%	2.4%	2.4%	2.1%	2.1%	1.9%	2.3%

※1 2016年10月1日付で普通株式10株につき1株の割合で株式併合を、2022年2月1日付で普通株式1株につき3株の割合で株式分割を実施しております。  
2014年3月期の期首に当該株式併合及び株式分割が行われたと仮定して算定しております。



FACT BOOK 2023 愛知時計電機株式会社

<株主情報>

大株主の状況(2023年3月31日時点)

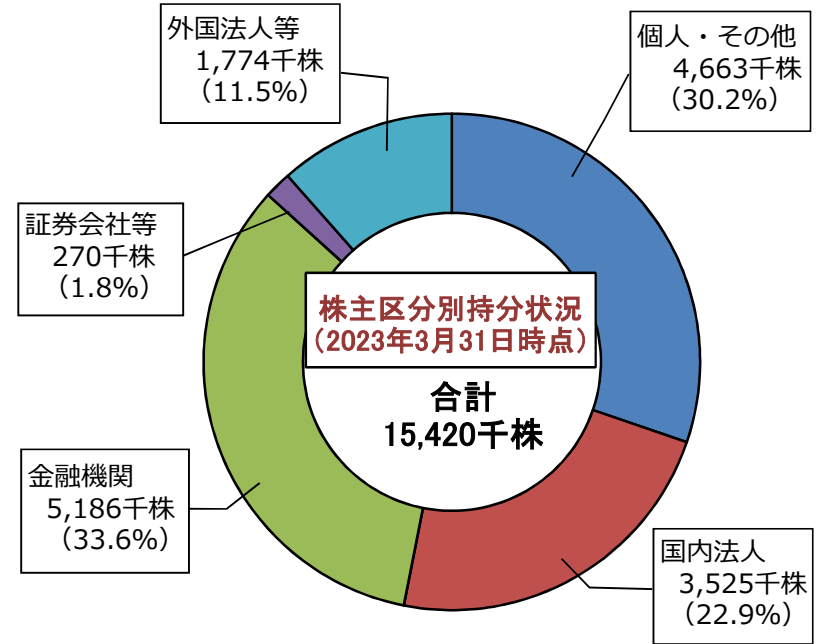
株主名	持株数(株)	持株比率
日本生命保険相互会社	1,157,424	7.6%
日本マスタートラスト信託銀行株式会社(信託口)	848,500	5.5%
東邦瓦斯株式会社	691,872	4.5%
御法川 法男	641,900	4.2%
株式会社三菱UFJ銀行	616,600	4.0%
明治安田生命保険(相)	603,600	3.9%
愛知時計電機共栄会	601,300	3.9%
(株)みずほ銀行	560,150	3.7%
THE HONGKONG AND SHANGHAI BANKING CORPORATION LTD-SINGAPORE BRANCH PRIVATE BANKING DIVISION CLIENT A/C 8221-563114	525,000	3.4%
みずほリース(株)	492,600	3.2%

株主構成割合

	2022/3末	2023/3末
個人・その他	92.0%	91.9%
国内法人	3.4%	3.2%
金融機関	1.0%	3.0%
証券会社等	1.0%	1.1%
外国法人等	2.7%	0.8%

株主構成数

	2022/3末	2023/3末
個人・その他	2,773	2,881
国内法人	101	101
外国法人等	29	94
証券会社等	29	34
金融機関	81	25
計	3,013	3,135





## FACT BOOK 2023 愛知時計電機株式会社

## &lt;会社概要&gt;

商号:	愛知時計電機株式会社	
本社住所:	〒456-8691 名古屋市熱田区千年一丁目2番70号 052-661-5151	
創立:	1898年7月	
設立:	1949年6月	
資本金:	3,218百万円	
事業年度:	4月1日～3月31日	
会社が発行する株式の総数:	43,200,000株	(2023年3月31日時点)
発行済株式総数:	15,420,000株	(2023年3月31日時点)
株主数:	3,135名	(2023年3月31日時点)
単元株数:	100株	
上場市場:	東京(プライム)・名古屋(プレミア)	
証券コード:	7723	