



Aichi tokei denki co., ltd.

2018
FACT BOOK



FACT BOOK 2018 愛知時計電機株式会社

目次

- P1. 経営成績
- P2. 財政状態
- P3. キャッシュ・フロー、事業部門別売上高
- P4. 設備投資・減価償却費・研究開発費・従業員数
- P5. 株式情報
- P6. 株主情報
- P7. 会社概要



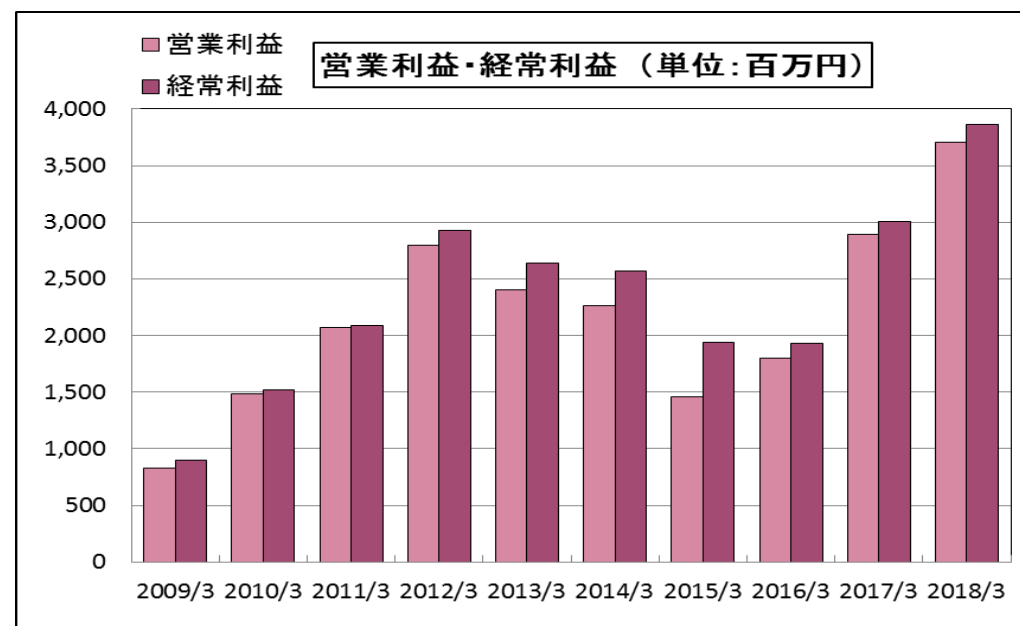
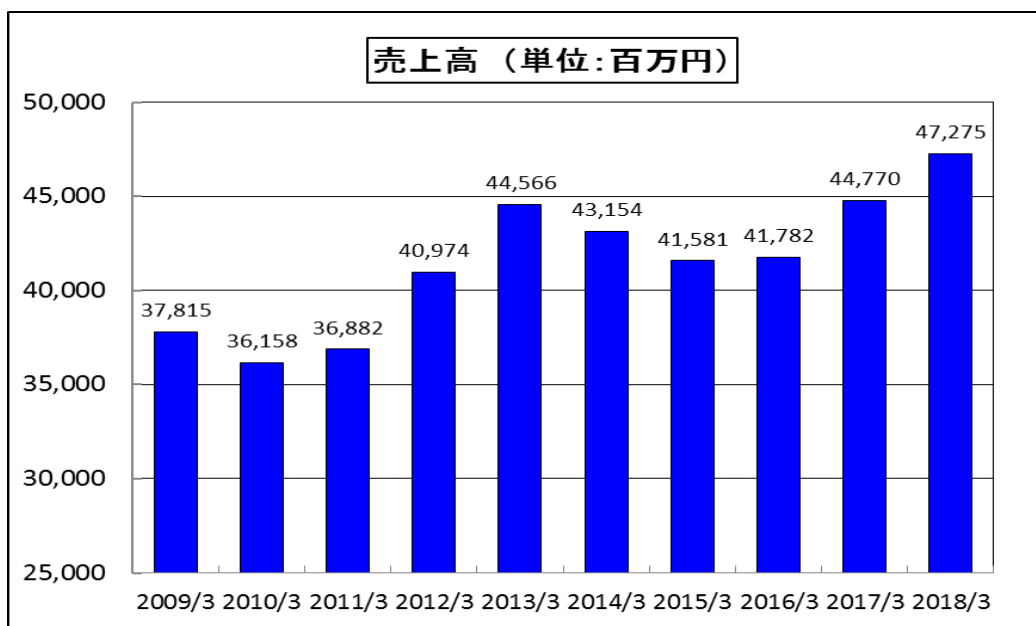
FACT BOOK 2018 愛知時計電機株式会社

<経営成績>

単位:百万円

(決算期)	2009/3	2010/3	2011/3	2012/3	2013/3	2014/3	2015/3	2016/3	2017/3	2018/3
売上高	37,815	36,158	36,882	40,974	44,566	43,154	41,581	41,782	44,770	47,275
売上原価	30,560	28,204	28,302	30,900	34,263	32,539	31,843	31,891	33,556	35,133
売上原価率(%)	80.8%	78.0%	76.7%	75.4%	76.9%	75.4%	76.6%	76.3%	75.0%	74.3%
売上総利益	7,254	7,954	8,579	10,074	10,303	10,614	9,738	9,891	11,214	12,141
売上総利益率(%)	19.2%	22.0%	23.3%	24.6%	23.1%	24.6%	23.4%	23.7%	25.0%	25.7%
販売費及び一般管理費	6,421	6,470	6,505	7,274	7,899	8,350	8,279	8,093	8,323	8,433
販売費及び一般管理费率(%)	17.0%	17.9%	17.6%	17.8%	17.7%	19.4%	19.9%	19.4%	18.6%	17.8%
営業利益	832	1,483	2,074	2,799	2,403	2,263	1,459	1,798	2,890	3,708
営業利益率(%)	2.2%	4.1%	5.6%	6.8%	5.4%	5.2%	3.5%	4.3%	6.5%	7.8%
経常利益	901	1,520	2,089	2,927	2,638	2,565	1,942	1,934	3,007	3,867
経常利益率(%)	2.4%	4.2%	5.7%	7.1%	5.9%	5.9%	4.7%	4.6%	6.7%	8.2%
税金等調整前当期純利益	874	1,303	1,909	2,675	2,668	2,841	1,892	2,099	3,086	3,867
親会社株主に帰属する当期純利益	423	876	1,165	1,455	1,717	1,625	1,159	1,411	2,235	2,788
当期純利益率(%)	1.1%	2.4%	3.2%	3.6%	3.9%	3.8%	2.8%	3.4%	5.0%	5.9%
1株当たり当期純利益(円) ※1	90.69	187.43	249.39	311.43	364.40	316.59	225.75	274.75	435.58	544.63

※1 2016年10月1日付で普通株式10株につき1株の割合で株式併合を実施しており、2009年3月期の期首に当該株式併合が行われたと仮定して算定しております。



FACT BOOK 2018 愛知時計電機株式会社

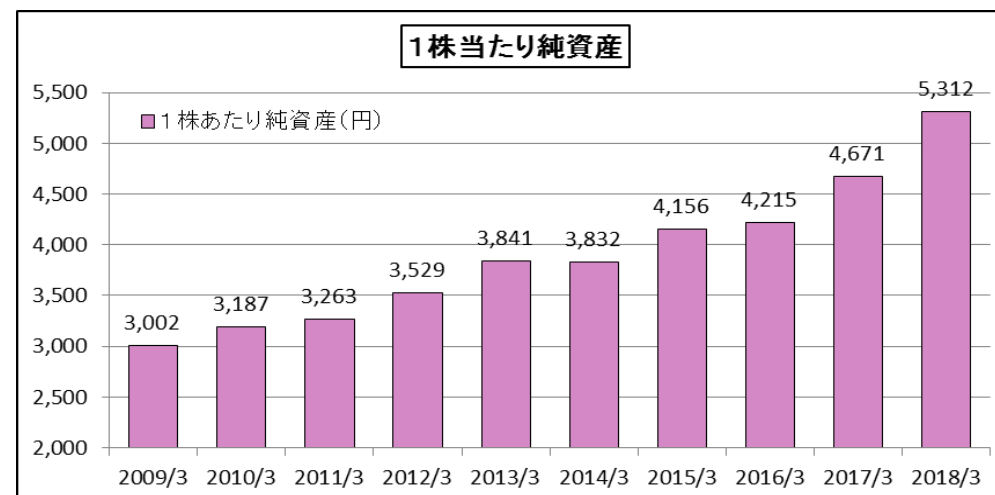
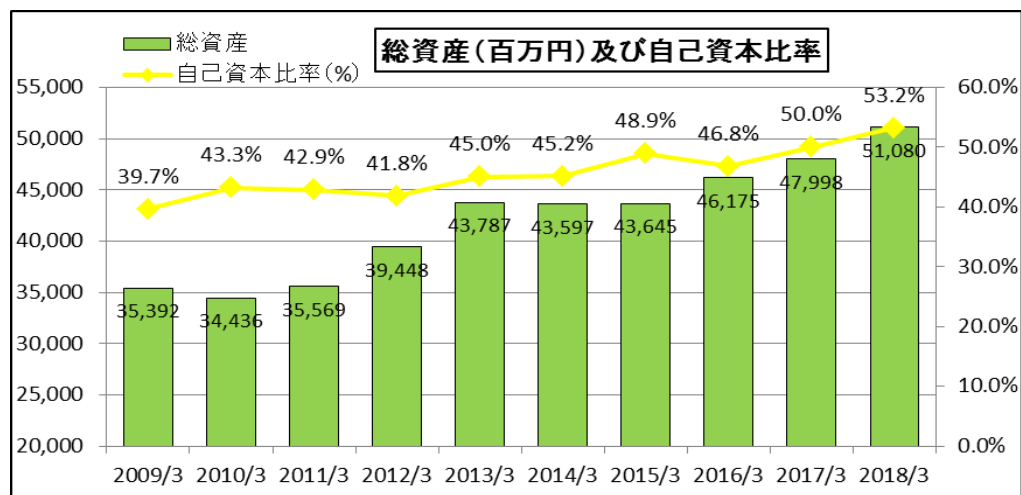
<財政状態>

単位:百万円

(決算期)	2009/3	2010/3	2011/3	2012/3	2013/3	2014/3	2015/3	2016/3	2017/3	2018/3
総資産	35,392	34,436	35,569	39,448	43,787	43,597	43,645	46,175	47,998	51,080
現金及び預金	5,600	4,415	5,125	4,783	5,299	5,560	6,014	7,307	6,863	7,731
流動資産	21,972	20,702	21,415	25,243	26,197	26,447	25,434	27,845	29,271	31,649
流動負債	11,912	14,954	11,041	13,049	18,901	12,889	11,113	18,519	12,412	12,315
有利子負債	7,547	6,427	6,517	6,567	8,517	8,412	7,063	8,196	6,899	6,889
負債合計	21,214	19,378	20,139	22,652	23,684	23,588	21,986	24,219	23,659	23,779
自己資本 ※1	14,033	14,895	15,248	16,494	19,716	19,685	21,350	21,620	23,991	27,175
純資産	14,177	15,057	15,430	16,796	20,103	20,008	21,659	21,956	24,339	27,301
自己資本当期純利益率(ROE)(%)	2.9%	6.1%	7.7%	9.2%	9.5%	8.3%	5.7%	6.6%	9.8%	10.9%
総資産経常利益率(%)	2.5%	4.4%	6.0%	7.8%	6.3%	5.9%	4.5%	4.3%	6.4%	7.8%
有利子負債自己資本比率(D/Eレシオ)(倍)	0.54	0.43	0.43	0.40	0.43	0.43	0.33	0.38	0.29	0.25
自己資本比率(%)	39.7%	43.3%	42.9%	41.8%	45.0%	45.2%	48.9%	46.8%	50.0%	53.2%
一株あたり純資産(円) ※2	3,002.21	3,186.66	3,262.62	3,529.24	3,840.71	3,831.91	4,156.31	4,215.42	4,671.29	5,312.11
期末株式数(株) ※2、3	4,674,548	4,674,311	4,673,739	4,673,658	5,133,525	5,137,150	5,136,923	5,128,925	5,135,985	5,115,843

※1 自己資本=純資産-少数株主持分-新株予約権

※2 2016年10月1日付で普通株式10株につき1株の割合で株式併合を実施しており、2009年3月期の期首に当該株式併合が行われたと仮定して算定しております。



FACT BOOK 2018 愛知時計電機株式会社

<キャッシュ・フロー>

単位:百万円

(決算期)	2009/3	2010/3	2011/3	2012/3	2013/3	2014/3	2015/3	2016/3	2017/3	2018/3
営業活動によるキャッシュ・フロー	2,701	1,308	2,841	635	1,184	2,071	3,119	2,180	2,434	2,628
投資活動によるキャッシュ・フロー	-408	-958	-1,849	-1,272	-3,265	-1,316	-769	-1,124	-1,422	-2,541
財務活動によるキャッシュ・フロー	-497	-1,478	-306	-451	2,439	-806	-2,029	404	-1,937	-768
フリーキャッシュ・フロー	2,292	350	992	-636	-2,081	754	2,350	1,056	1,011	86
現金及び現金同等物の期末残高	5,446	4,315	4,992	4,620	5,106	5,333	5,838	7,273	6,389	5,727

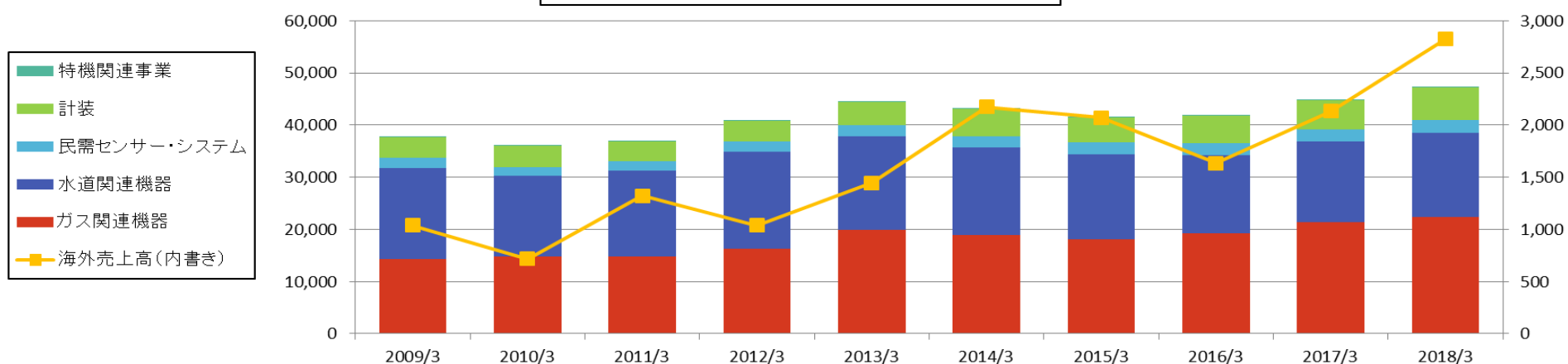
<事業部門別売上高>

単位:百万円

(決算期)	2009/3	2010/3	2011/3	2012/3	2013/3	2014/3	2015/3	2016/3	2017/3	2018/3
計測器関連事業 計 ※1	37,653	36,071	36,772	40,833	44,487	43,091	41,514	41,701	44,704	47,211
ガス関連機器	14,227	14,879	14,855	16,249	19,953	18,843	18,170	19,170	21,326	22,292
水道関連機器	17,582	15,331	16,353	18,637	17,888	16,767	16,217	15,007	15,503	16,150
民需センサー・システム	1,902	1,675	1,844	1,995	2,070	2,249	2,262	2,380	2,358	2,474
計装	3,940	4,184	3,718	3,950	4,574	5,231	4,864	5,143	5,516	6,293
特機関連事業	161	87	109	140	79	62	67	81	65	64
海外売上高(内書き)	(1,038)	(718)	(1,321)	(1,040)	(1,447)	(2,174)	(2,070)	(1,636)	(2,134)	(2,823)
合計	37,815	36,158	36,882	40,974	44,566	43,154	41,581	41,782	44,770	47,275

※1 2009年3月期、2013年3月期に計測器関連事業内において製品区分の一部組み換えを行っております。

事業部門別売上高及び海外売上高(単位:百万円)

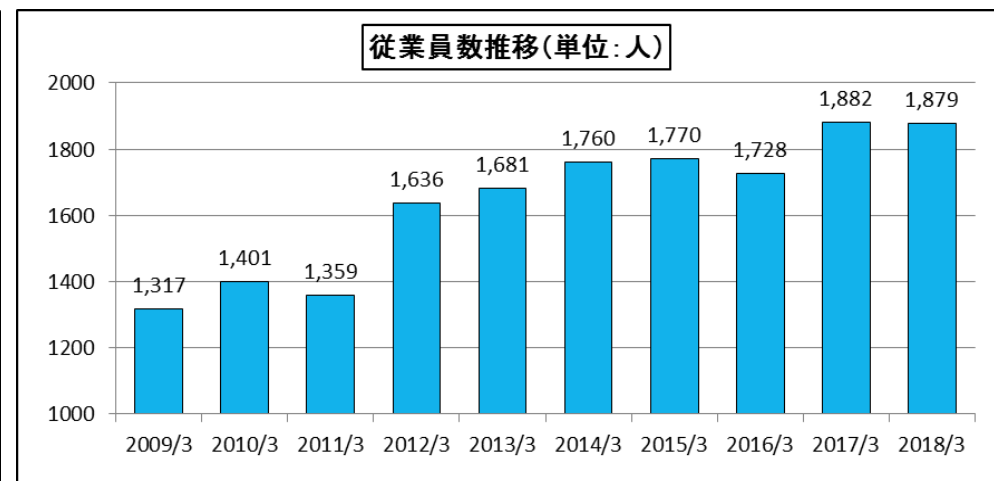
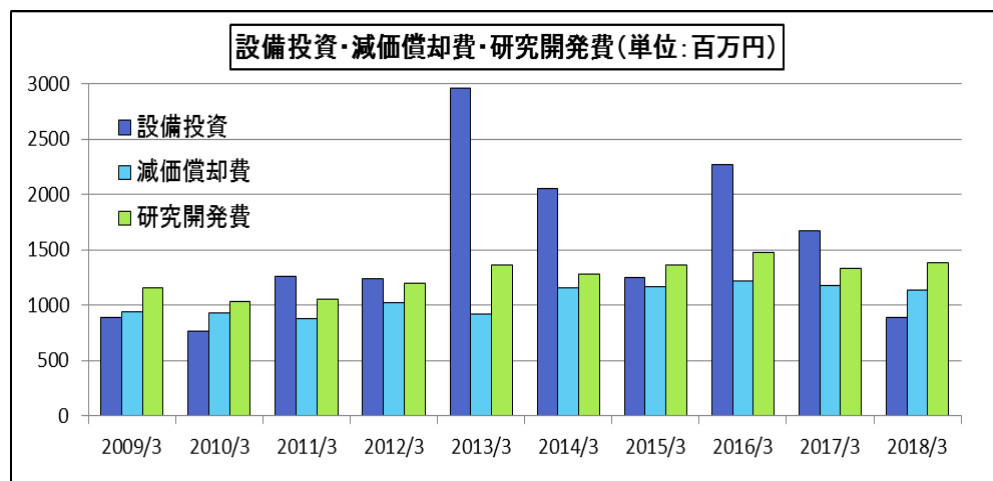


FACT BOOK 2018 愛知時計電機株式会社

<設備投資・減価償却費・研究開発費・従業員数>

単位:百万円

(決算期)	2009/3	2010/3	2011/3	2012/3	2013/3	2014/3	2015/3	2016/3	2017/3	2018/3
設備投資	889	764	1,263	1,238	2,968	2,052	1,248	2,274	1,678	891
減価償却費	939	928	883	1,030	920	1,155	1,166	1,219	1,182	1,135
研究開発費	1,157	1,032	1,055	1,202	1,369	1,278	1,370	1,476	1,332	1,382
従業員数(人)	1,317	1,401	1,359	1,636	1,681	1,760	1,770	1,728	1,882	1,879



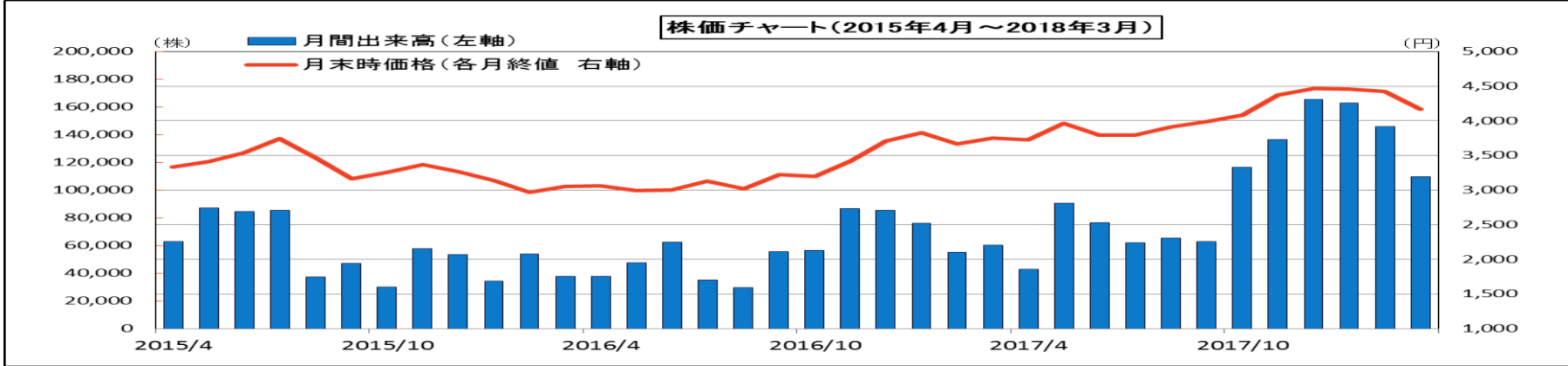
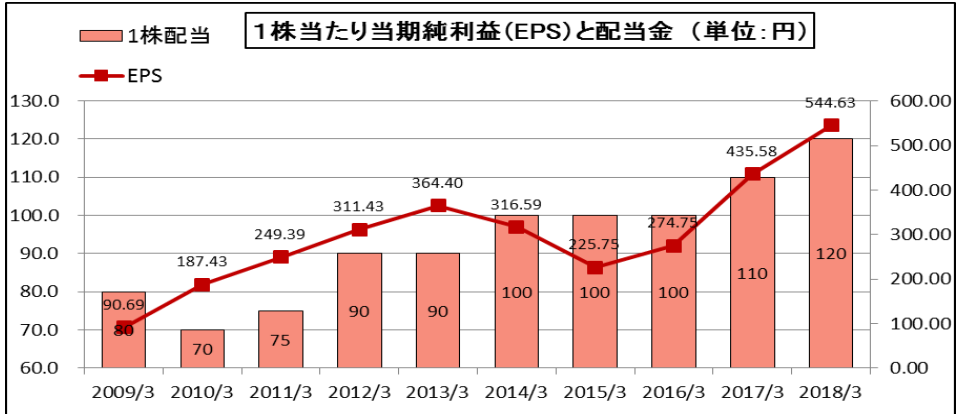
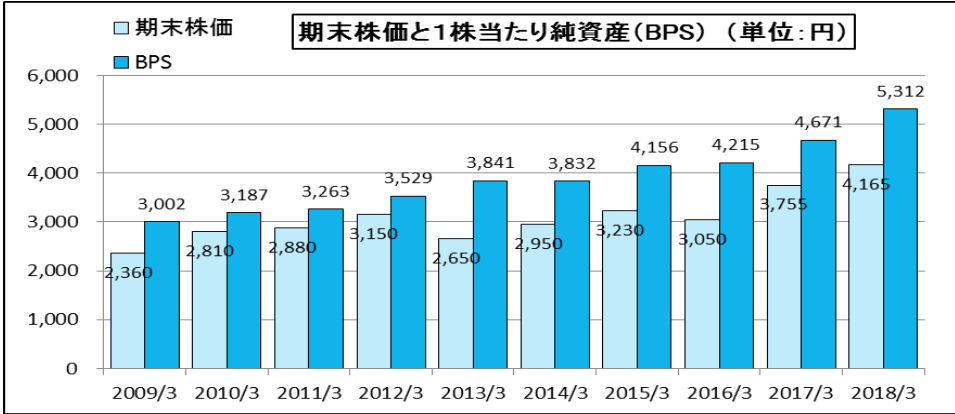
FACT BOOK 2018 愛知時計電機株式会社

<株式情報>

単位:百万円

(決算期)	2009/3	2010/3	2011/3	2012/3	2013/3	2014/3	2015/3	2016/3	2017/3	2018/3
期末株価 ※1	2,360	2,810	2,880	3,150	2,650	2,950	3,230	3,230	3,755	4,165
期中高値 ※1	2,500	2,810	3,000	3,150	3,180	2,990	3,480	3,480	3,900	4,940
期中安値 ※1	2,180	2,360	2,040	2,450	2,650	2,660	2,800	2,800	2,870	3,485
1株当たり当期純利益(EPS) ※	90.69	187.43	249.39	311.43	364.40	316.59	225.75	274.75	435.58	544.63
1株当たり純資産(BPS) ※1	3,002.21	3,186.66	3,262.62	3,529.24	3,840.71	3,831.91	4,156.31	4,215.42	4,671.29	5,312.11
1株当たり配当金 ※1	80.00	70.00	75.00	90.00	90.00	100.00	100.00	100.00	110.00	120.00
株価収益率(PER)	26.02	14.99	11.55	10.11	7.27	9.32	14.31	11.76	8.62	7.65
株価純資産倍率(PBR)	0.79	0.88	0.88	0.89	0.69	0.77	0.78	0.77	0.80	0.71
配当性向	88.2%	37.3%	30.1%	28.9%	24.7%	31.6%	44.3%	36.4%	25.3%	22.0%
配当利回り(期末株価基準)	3.4%	2.5%	2.6%	2.9%	3.4%	3.4%	3.1%	3.1%	2.9%	3.2%
純資産配当率(DOE)	2.6%	2.3%	2.3%	2.7%	2.4%	2.6%	2.5%	2.4%	2.5%	2.4%

※1 2016年10月1日付で普通株式10株につき1株の割合で株式併合を実施しており、2009年3月期の期首に当該株式併合が行われたと仮定して算定しております。



FACT BOOK 2018 愛知時計電機株式会社

<株主情報>

大株主の状況(2018年3月31日時点)

株主名	持株数(株)	持株比率(%)
日本生命保険相互会社	385,808	7.5%
御法川 法男	365,300	7.1%
株式会社みずほ銀行	238,050	4.7%
株式会社三菱東京UFJ銀行	231,200	4.5%
東邦瓦斯株式会社	230,624	4.5%
明治安田生命保険相互会社	201,200	3.9%
愛知時計電機共栄会	194,500	3.8%
三井住友信託銀行株式会社	178,200	3.5%
興銀リース株式会社	164,200	3.2%
日本車輛製造株式会社	160,000	3.1%

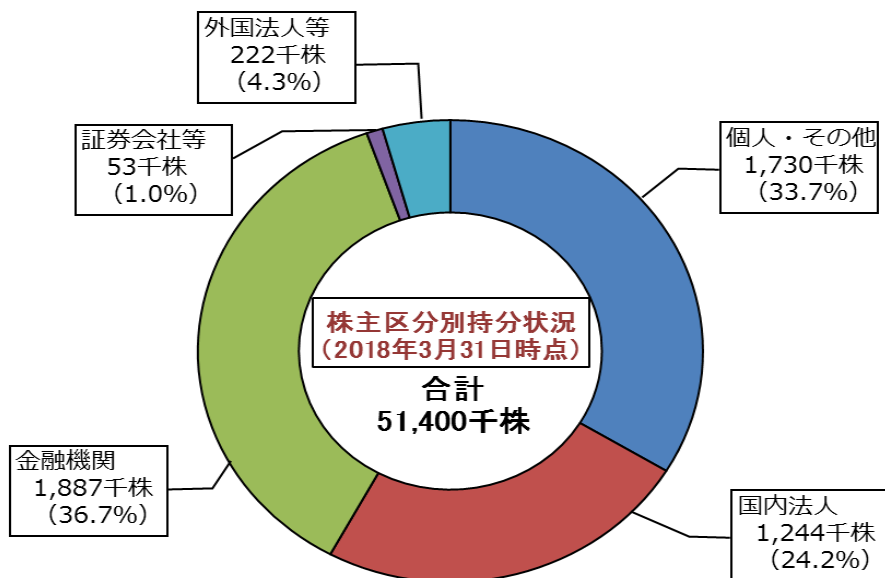
※株式会社三菱東京UFJ銀行は、平成30年4月1日に株式会社三菱UFJ銀行に商号変更されております。

株主構成割合(2018年3月31日時点)

	2017/3末	2018/3末
個人・その他	93.4%	92.5%
国内法人	3.2%	3.2%
金融機関	1.0%	1.1%
証券会社等	0.9%	1.1%
外国法人等	1.5%	2.1%

株主構成数(2018年3月31日時点)

	2017/3末	2018/3末
個人・その他	3,143	2,982
国内法人	108	104
金融機関	35	37
証券会社等	30	34
外国法人等	50	68
計	3,366	3,225



FACT BOOK 2018 愛知時計電機株式会社
<会社概要>

商号:	愛知時計電機株式会社
本社住所:	〒456-8691 名古屋市熱田区千年一丁目2番70号 052-661-5151
創立:	1898年7月
設立:	1949年6月
資本金:	3,218百万円
事業年度:	4月1日～3月31日
会社が発行する株式の総数:	14,400,000株
発行済株式総数:	5,140,000株
株主数:	3,225名
単元株数:	100株
上場市場:	名古屋、東京
証券コード:	7723

(2018年3月31日時点)