

 **Aichi tokei**

FACTBOOK

2026

 **愛知時計電機株式会社**

目次

P1. 経営成績

P2. 財政状態

P3. キャッシュ・フロー 及び 事業部門別売上高

P4. 設備投資・減価償却費・研究開発費・従業員数

P5. 株式情報

P6. 株主情報

P7. 会社概要

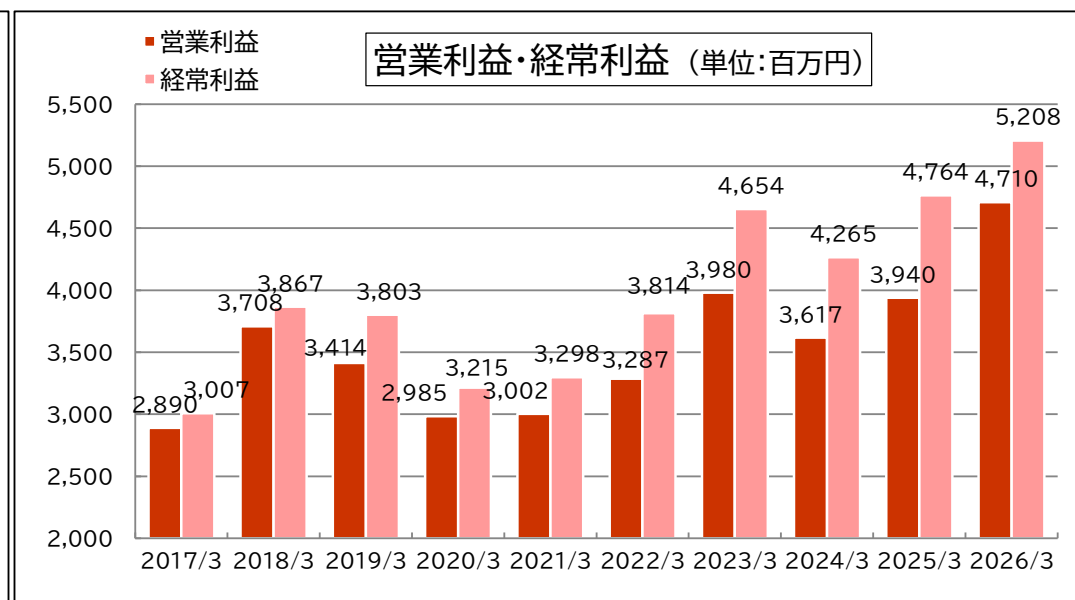
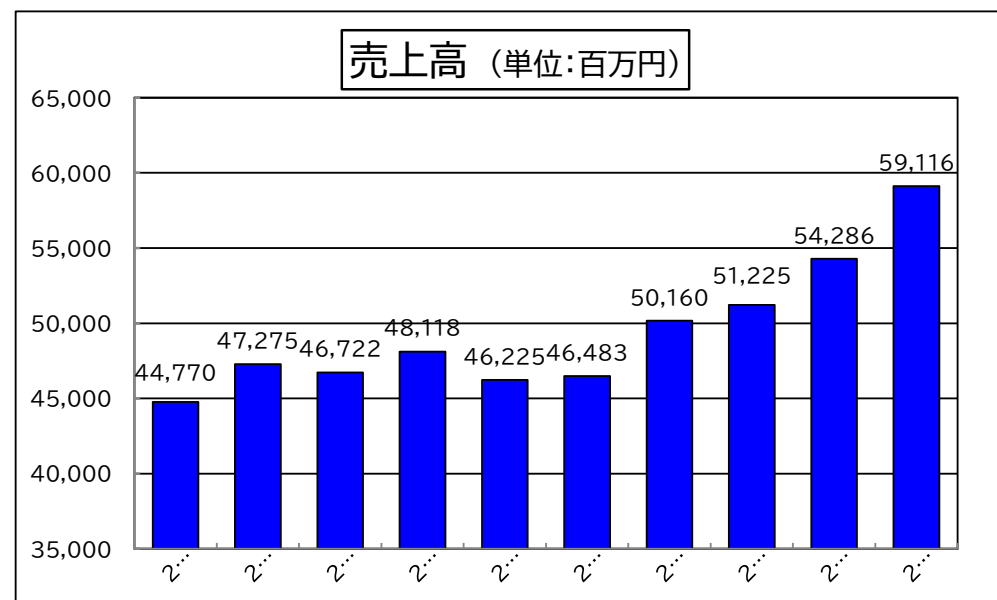
FACTBOOK 2026 愛知時計電機株式会社

<経営成績>

単位:百万円

(決算期)	2017/3	2018/3	2019/3	2020/3	2021/3	2022/3	2023/3	2024/3	2025/3	2026/3
売上高	44,770	47,275	46,722	48,118	46,225	46,483	50,160	51,225	54,286	59,116
売上原価	33,556	35,133	34,583	36,371	34,732	34,905	37,848	39,234	41,902	44,395
売上原価率(%)	75.0%	74.3%	74.0%	75.6%	75.1%	75.1%	75.5%	76.6%	77.2%	75.1%
売上総利益	11,214	12,141	12,139	11,747	11,493	11,577	12,311	11,990	12,383	14,720
売上総利益率(%)	25.0%	25.7%	26.0%	24.4%	24.9%	24.9%	24.5%	23.4%	22.8%	24.9%
販売費及び一般管理費	8,323	8,433	8,725	8,762	8,490	8,290	8,330	8,373	8,443	10,009
販売費及び一般管理费率(%)	18.6%	17.8%	18.7%	18.2%	18.4%	17.8%	16.6%	16.3%	15.6%	16.9%
営業利益	2,890	3,708	3,414	2,985	3,002	3,287	3,980	3,617	3,940	4,710
営業利益率(%)	6.5%	7.8%	7.3%	6.2%	6.5%	7.1%	7.9%	7.1%	7.3%	8.0%
経常利益	3,007	3,867	3,803	3,215	3,298	3,814	4,654	4,265	4,764	5,208
経常利益率(%)	6.7%	8.2%	8.1%	6.7%	7.1%	8.2%	9.3%	8.3%	8.8%	8.8%
税金等調整前当期純利益	3,086	3,867	3,883	3,215	4,082	3,814	4,788	4,265	4,764	6,451
親会社株主に帰属する当期純利益	2,235	2,788	2,829	2,354	2,987	2,789	3,458	3,174	3,533	4,801
当期純利益率(%)	5.0%	5.9%	6.1%	4.9%	6.5%	6.0%	6.9%	6.2%	6.5%	8.1%
1株当たり当期純利益(円)※	145.19	181.54	184.16	152.89	194.65	181.43	225.41	206.94	229.87	312.16

※ 2016年10月1日付で普通株式10株につき1株の割合で株式併合を、2022年2月1日付で普通株式1株につき3株の割合で株式分割を実施しております。2017年3月期の期首に当該株式併合及び株式分割が行われたと仮定して算定しております。



FACTBOOK 2026 愛知時計電機株式会社

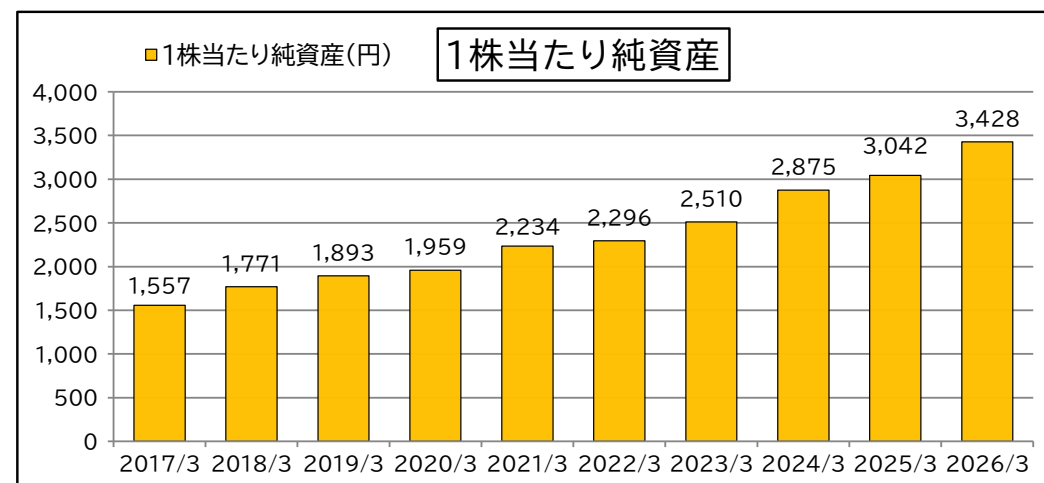
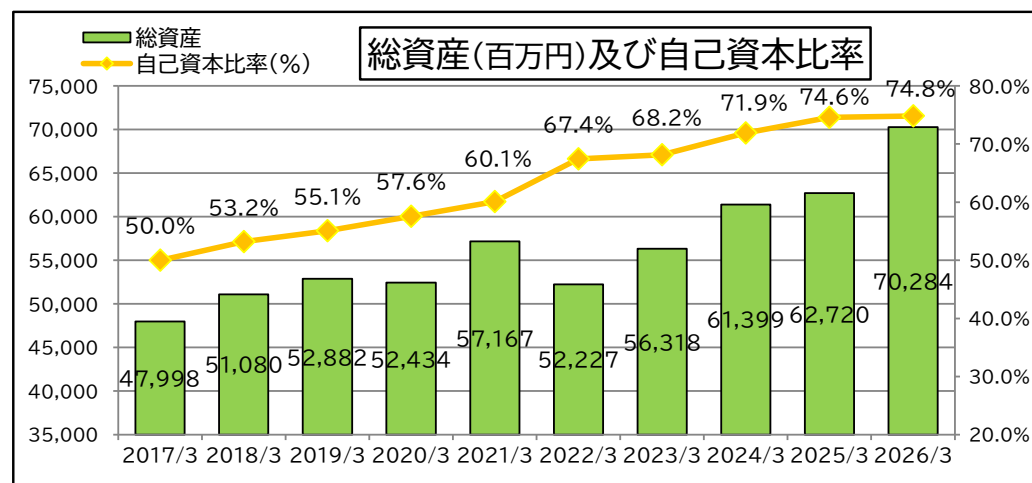
< 財政状態 >

単位:百万円

(決算期)	2017/3	2018/3	2019/3	2020/3	2021/3	2022/3	2023/3	2024/3	2025/3	2026/3
総資産	47,998	51,080	52,882	52,434	57,167	52,227	56,318	61,399	62,720	70,284
現金及び預金	6,863	7,731	10,025	11,071	13,843	10,737	11,305	10,831	10,268	9,174
流動資産	29,271	31,649	33,130	33,280	35,900	32,904	36,803	38,088	38,190	42,186
流動負債	12,412	12,315	12,697	10,664	16,320	10,744	12,131	12,273	11,255	13,607
有利子負債	6,899	6,889	6,889	5,759	5,731	731	885	858	700	700
負債合計	23,659	23,779	23,639	22,115	22,810	16,999	17,919	17,239	15,931	17,700
自己資本 ※1	23,991	27,175	29,121	30,190	34,342	35,216	38,389	44,154	46,789	52,583
純資産	24,339	27,301	29,243	30,318	34,357	35,228	38,399	44,159	46,789	52,583
自己資本当期純利益率(ROE)(%)	9.8%	10.9%	10.1%	7.9%	9.3%	8.0%	9.4%	7.7%	7.8%	9.7%
総資産当期純利益率(ROA)(%)	4.7%	5.6%	5.4%	4.5%	5.5%	5.1%	6.4%	5.4%	5.7%	7.2%
総資産経常利益率(%)	6.4%	7.8%	7.3%	6.1%	6.0%	7.0%	8.6%	7.2%	7.7%	7.8%
有利子負債自己資本比率(D/E)(%)	0.29	0.25	0.24	0.19	0.17	0.02	0.02	0.02	0.01	0.01
自己資本比率(%)	50.0%	53.2%	55.1%	57.6%	60.1%	67.4%	68.2%	71.9%	74.6%	74.8%
1株当たり純資産(円) ※2	1,557.10	1,770.70	1,892.61	1,959.33	2,233.55	2,296.49	2,510.14	2,875.22	3,041.74	3,427.51
期末株式数(株)(自己株式除く) ※2	15,407,955	15,347,529	15,387,141	15,408,699	15,375,567	15,334,746	15,293,784	15,356,884	15,382,378	15,341,653

※1 自己資本=純資産-非支配株主持分-新株予約権

※2 2016年10月1日付で普通株式10株につき1株の割合で株式併合を、2022年2月1日付で普通株式1株につき3株の割合で株式分割を実施しております。2017年3月期の期首に当該株式併合及び株式分割が行われたと仮定して算定しております。



FACTBOOK 2026 愛知時計電機株式会社

<キャッシュ・フロー>

単位:百万円

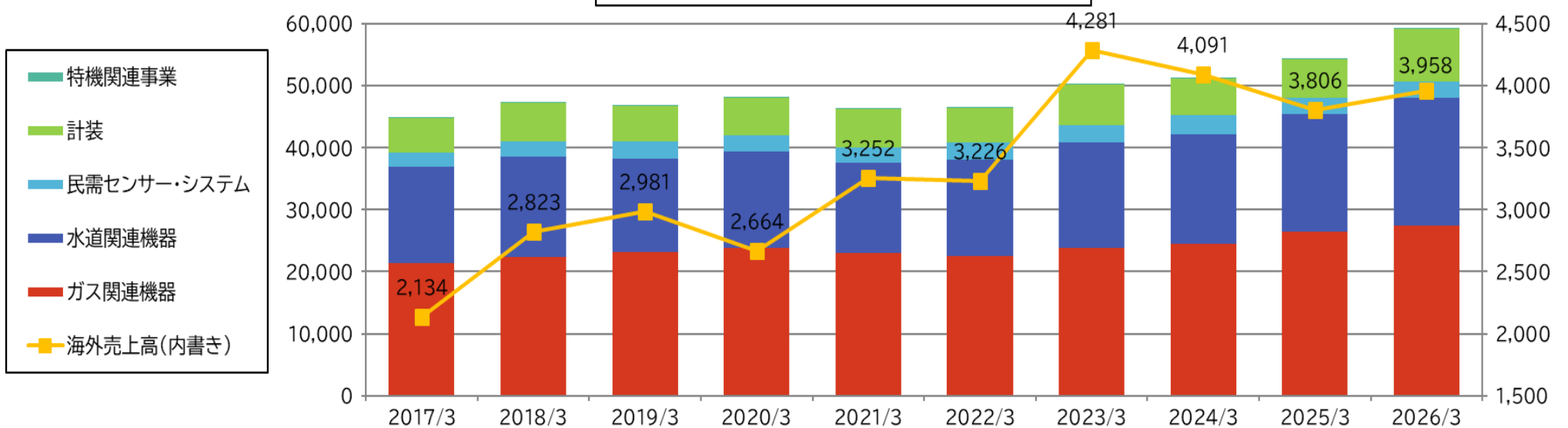
(決算期)	2017/3	2018/3	2019/3	2020/3	2021/3	2022/3	2023/3	2024/3	2025/3	2026/3
営業活動によるキャッシュ・フロー	2,434	2,628	3,782	3,739	4,192	3,115	1,876	1,742	1,856	2,819
投資活動によるキャッシュ・フロー	△ 1,422	△ 2,541	△ 2,279	△ 900	△ 2,423	2,589	△ 683	△ 1,092	738	△ 2,374
財務活動によるキャッシュ・フロー	△ 1,937	△ 768	△ 779	△ 1,856	△ 1,022	△ 5,926	△ 828	△ 1,176	△ 1,347	△ 1,581
フリーキャッシュ・フロー	1,011	86	1,502	2,839	1,769	5,704	1,193	650	2,594	445
現金及び現金同等物の期末残高	6,389	5,727	6,543	7,562	8,310	8,277	8,847	8,572	10,009	8,915

<事業部門別売上高>

単位:百万円

(決算期)	2017/3	2018/3	2019/3	2020/3	2021/3	2022/3	2023/3	2024/3	2025/3	2026/3
計測器関連事業 計	44,704	47,211	46,650	48,074	46,195	46,414	50,092	51,177	54,231	59,061
ガス関連機器	21,326	22,292	23,144	23,778	22,977	22,549	23,780	24,397	26,479	27,484
水道関連機器	15,503	16,150	15,104	15,547	14,487	15,549	17,084	17,706	18,854	20,470
民需センサー・システム	2,358	2,474	2,751	2,552	2,589	2,779	2,654	3,072	2,631	2,706
計装	5,516	6,293	5,649	6,195	6,140	5,535	6,573	6,001	6,265	8,399
特機関連事業	65	64	72	44	29	69	67	47	55	54
海外売上高(内書き)	2,134	2,823	2,981	2,664	3,252	3,226	4,281	4,091	3,806	3,958
合計	44,770	47,275	46,722	48,118	46,225	46,483	50,160	51,225	54,286	59,116

事業部門別売上高及び海外売上高 (単位:百万円)

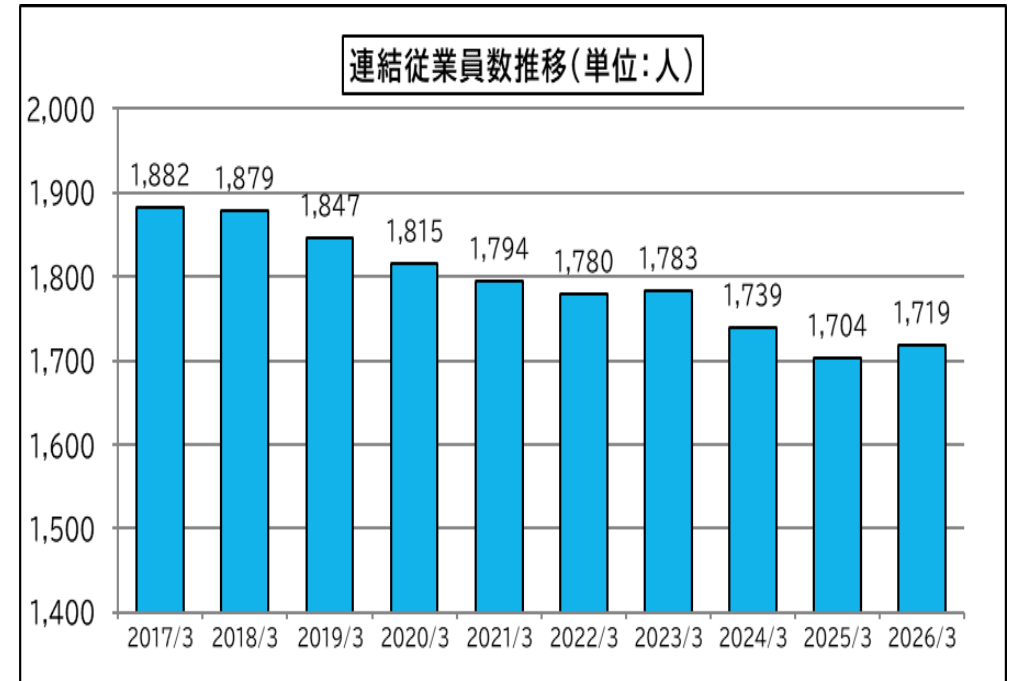
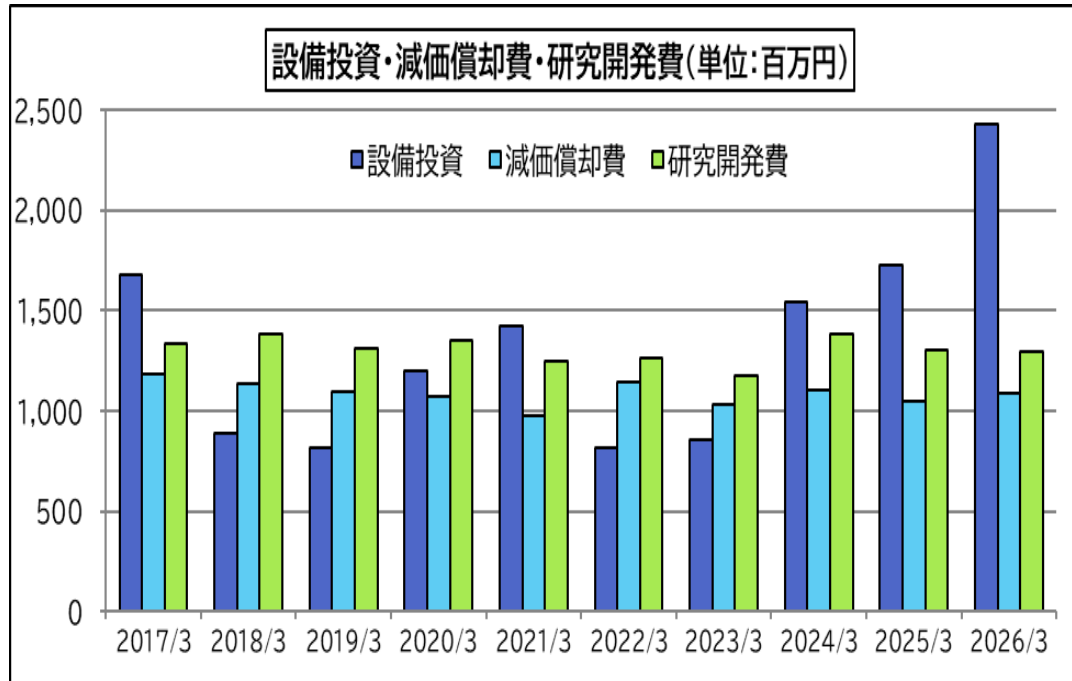


FACTBOOK 2026 愛知時計電機株式会社

<設備投資・減価償却費・研究開発費・従業員数>

単位:百万円

(決算期)	2017/3	2018/3	2019/3	2020/3	2021/3	2022/3	2023/3	2024/3	2025/3	2026/3
設備投資	1,678	891	819	1,198	1,421	814	853	1,540	1,724	###
減価償却費	1,182	1,135	1,095	1,068	977	1,147	1,033	1,101	1,048	1,091
研究開発費	1,332	1,382	1,315	1,349	1,245	1,262	1,173	1,384	1,300	1,292
従業員数(人)	1,882	1,879	1,847	1,815	1,794	1,780	1,783	1,739	1,704	1,719



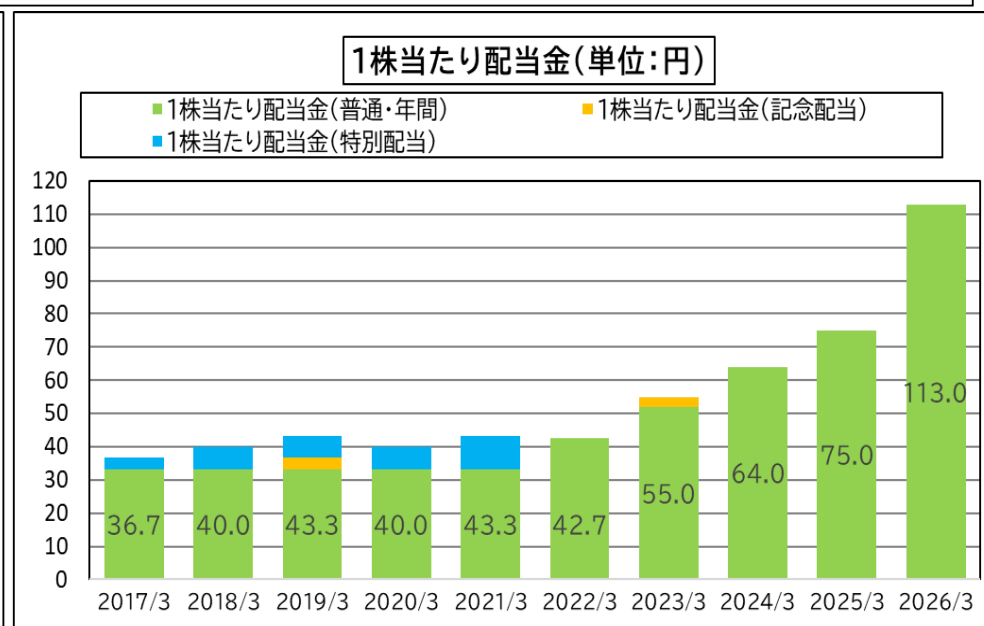
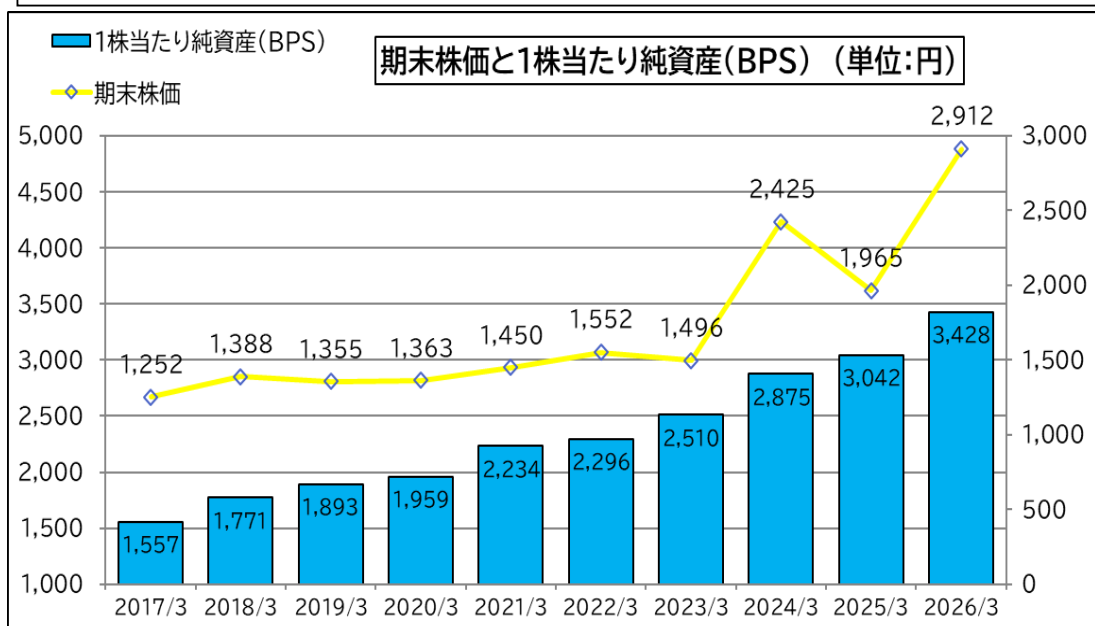
FACTBOOK 2026 愛知時計電機株式会社

< 株式情報 >

単位:円

(決算期)	2017/3	2018/3	2019/3	2020/3	2021/3	2022/3	2023/3	2024/3	2025/3	2026/3
期末株価 ※	1,252	1,388	1,355	1,363	1,450	1,552	1,496	2,425	1,965	2,912
期中高値 ※	1,300	1,647	1,652	1,497	1,550	1,993	1,611	2,929	2,438	3,340
期中安値 ※	957	1,162	1,205	1,067	1,337	1,387	1,274	1,456	1,701	1,674
1株当たり当期純利益(EPS) ※	145.19	181.54	184.16	152.89	194.65	181.43	225.41	206.94	229.87	312.16
1株当たり純資産(BPS) ※	1,557.10	1,770.70	1,892.61	1,959.33	2,233.55	2,296.49	2,510.14	2,875.22	3,041.74	3,427.51
1株当たり配当金 ※	36.7	40.0	43.3	40.0	43.3	42.7	55.0	64.0	75.0	113.0
株価収益率(PER)	8.62	7.65	7.36	8.92	7.45	8.55	6.64	11.72	8.55	9.33
株価純資産倍率(PBR)	0.80	0.78	0.72	0.70	0.65	0.68	0.60	0.84	0.65	0.85
配当性向	25.3%	22.0%	23.5%	26.2%	22.3%	23.5%	24.4%	30.9%	32.6%	36.2%
配当利回り(期末株価基準)	2.9%	2.9%	3.2%	2.9%	3.0%	2.7%	3.7%	2.6%	3.8%	3.9%
純資産配当率(DOE)	2.5%	2.4%	2.4%	2.1%	2.1%	1.9%	2.3%	2.4%	2.5%	3.5%

※2016年10月1日付で普通株式10株につき1株の割合で株式併合を、2022年2月1日付で普通株式1株につき3株の割合で株式分割を実施しております。
2017年3月期の期首に当該株式併合及び株式分割が行われたと仮定し算定しております。



FACTBOOK 2026 愛知時計電機株式会社

<株主情報>

大株主の状況(2026年3月31日時点)

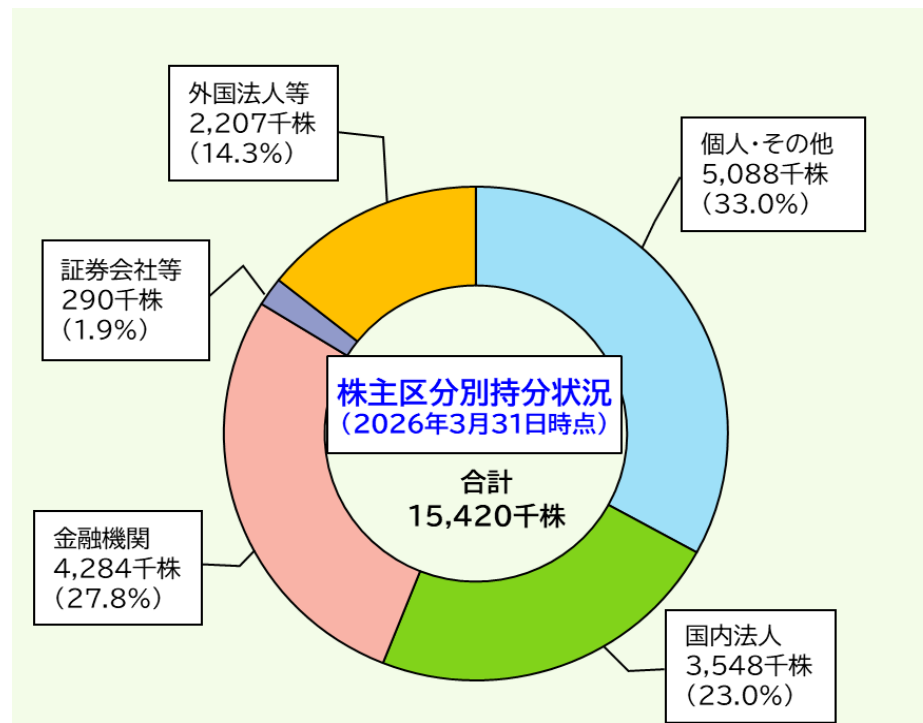
株主名	持株数(株)	持株比率
THE HONGKONG AND SHANGHAI BANKING CORPORATION LTD-SINGAPORE BRANCH PRIVATE BANKING DIVISION CLIENT A/C 8221-623793	1,414,300	9.2%
日本生命保険相互会社	1,157,424	7.5%
日本マスタートラスト信託銀行株式会社(信託口)	1,081,200	7.0%
東邦瓦斯株式会社	691,872	4.5%
明治安田生命保険相互会社	603,600	3.9%
愛知時計電機共栄会	584,700	3.8%
愛知時計電機社員持株会	497,076	3.2%
みずほリース株式会社	492,600	3.2%
日本車輛製造株式会社	480,000	3.1%
御法川 法男	401,800	2.6%

株主構成割合

	2025/3末	2026/3末
個人・その他	94.5%	98.3%
国内法人	2.2%	0.7%
金融機関	0.5%	0.1%
証券会社等	0.7%	0.1%
外国法人等	2.0%	0.7%

株主構成数

	2025/3末	2026/3末
個人・その他	4,639	19,533
国内法人	108	138
外国法人等	100	134
証券会社等	35	34
金融機関	25	22
計	4,907	19,861



<会社概要>

商号:	愛知時計電機株式会社	
本社住所:	〒456-8691 名古屋市熱田区千年一丁目2番70号	
創立:	1898年7月	
設立:	1949年6月	
資本金:	3,218百万円	
事業年度:	4月1日～3月31日	
会社が発行する株式の総数:	43,200,000株	(2026年3月31日時点)
発行済株式総数:	15,420,000株	(2026年3月31日時点)
株主数:	19,861名	(2026年3月31日時点)
単元株数:	100株	
上場市場:	東京(プライム)・名古屋(プレミア)	
証券コード:	7723	