

流量センサー MND 取扱説明書

取扱上の注意

主な仕様

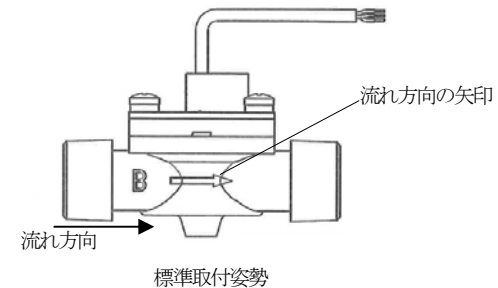
型 式	MND10-TCU	MND20-TCU
口 径	10mm	20mm
精 度 保 証 流 量 範 囲	1. 5~20L/min	3~50L/min
精 度	±5%RS (標準取付姿勢時)	
計 測 流 体	冷温水	
最 高 使 用 圧 力	1MPa (流体温度20℃の時)	
流 体 温 度 範 囲	0~+90℃ (凍結しないこと)	
使用周囲温度・湿度範囲	-10~+60℃ 35~85%RH (結露しないこと)	
出 力	NPNオープンコレクターパルス (容量: 5mA DC以下)	
パ ル ス 定 数	7. 69mL/P	18. 6mL/P
電 源	4~30VDC	
配 線	赤: 電源+ 白: 出力 黒: GND	
配 管 接 続	R1/2	R3/4
質 量	約320g	約360g
接 液 部 主要材質	上 ケース	変性PPO
	上ケース下	SUS316
	下 ケース	鉛レス青銅鋳物
	羽 根 車	CF-POM
	ピボット	SUS304
	マグネット	Ba-Fe

①配管上の注意

- 流体の流れ方向を、下ケースに表示されている流れ方向の矢印に合わせて取り付けてください。
- 流入側の配管は、直管部を設けてください。
流量センサー直前の配管が2次元または3次元に曲がったり、配管径を急に拡大あるいは縮小されると計測精度に影響を及ぼす場合があります。
- 流入側の配管径は、流量センサーのノズル径よりも大きくして下さい。

型 式	流入側の配管の内径	流入側の直管部
MND10	10. 5mm以上	5D以上 (Dは口径)
MND20	15. 5mm以上	

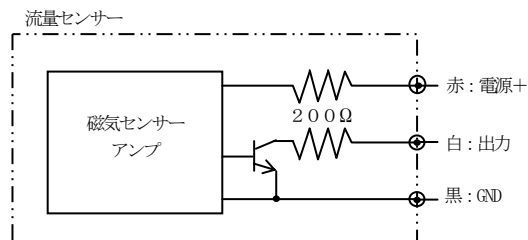
- 配管内の流れに脈動があると、精度に影響を及ぼします。
脈動のおこる定量ポンプなどで流体を圧送する場合は、アキュムレーターなどで脈動を消して下さい。
- 冬期に流体が凍結する恐れがある場所では、必ず保温して下さい。
流体の半凍結により液漏れが生じると、精度不良になることがあります。
- 直射日光のあたる場所への取り付けは避けて下さい。(屋内仕様)
- ウォーターハンマーなどによる過大圧力のかからない位置への取り付けをお願いします。
- 流量センサー内へエアが溜まった状態では精度に影響がでます。流量センサー計量室内部を満水状態でご使用下さい。また、計量室内をエアが通過する場合にも精度に影響が出ます。エアが混入しないようにお願いします。
- 流量範囲、使用圧力、流体温度、センサー用電源については、仕様範囲内でご使用下さい。
(左表、「主な仕様」をご参照下さい)
- 流量センサーに強力な磁石もしくは磁場を近づけないで下さい。
- 取付姿勢は下図の標準取り付け姿勢で取り付けして下さい。



- 強いノイズ電界、磁界の発生している場所でのご使用は避けてください。

②配線上の注意

(1) 電気接続については、下図を参照して下さい。



(2) 他の動力線 (100/200V AC) と20cm以上離して下さい。

(3) 配線には、シールド線の使用を推奨いたします。アース (D種) は受信器側で行って下さい。

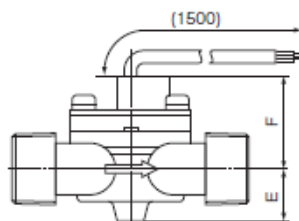
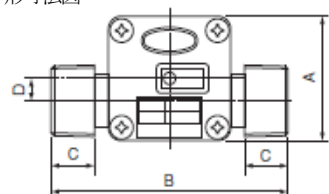
③計測上の注意

計測流体は下記条件を満たすものとします。

- (1) 接液部材質が計測流体に対し、耐腐食性のあること。
- (2) 計測流体粘度が0.5～1.5mPa・sであること。
- (3) スラリーがないこと。
- (4) 鉄分などマグネットに吸着する成分のないこと。

なお精度につきましては、常温にて調整しております。

④外形寸法図



単位: mm

型式	MND10	MND20
A	47	47
B	80	90
C	13.5	16
D	11	9
E	17.4	18.4
F	36.5	35.5

⑤製品保証について

・保証期間

ご購入日から1年間とさせていただきます。

・保証範囲

本製品は万全の品質保証体制で製造しておりますが、正常な使用状態において保証期間内に当社製造責任による故障が生じた場合、修理または代替品の納入を無償で行わせていただきます。

ただし、故障した製品についての無償対応の適否は当社の調査結果によるものとします。

また、以下の項目に該当する場合は、この保証範囲から除外させていただきます。

- (1) カタログ、製品仕様書、取扱説明書などの記載事項に従わないで使用した場合の故障
- (2) 火災・地震・風水害・落雷などの災害及び犯罪などの破壊行為に起因する故障
- (3) 腐食環境下での使用による製品腐食に起因する故障
- (4) 犬、猫、ねずみ、昆虫等の生物の行為に起因する故障
- (5) 故障の原因が当製品以外に起因する故障
- (6) 出荷当時の科学・技術水準で予見不可能であった故障
- (7) 当社または当社が指定した者以外による修理や改造による故障
- (8) 不適当な点検や消耗部品の保守・交換に起因する故障

なお、ここでいう保証は当社製品単体の保証を意味するもので、当社製品の故障から誘発されるお客様の損害 (当社製品以外への損害・損傷、逸失利益、機会損失、輸送費用、工事費用等) につきましては、保証範囲外とさせていただきます。



愛知時計電機株式会社

〒456-8691 名古屋市熱田区千年一丁目2番70号

URL: <http://www.aichitokei.co.jp>

お問い合わせは、お近くの各支店、営業所へ

札幌支店 TEL(011) 642-9500	名古屋支店 TEL(052) 661-5852
釧路営業所 TEL(0154) 23-7859	金沢営業所 TEL(076) 252-1942
仙台支店 TEL(022) 258-1181	静岡営業所 TEL(054) 237-7168
青森営業所 TEL(017) 738-7531	長野出張所 TEL(026) 254-5677
盛岡営業所 TEL(019) 646-8836	大阪支店 TEL(06) 6305-9052
東京支店 TEL(03) 3209-0631	広島営業所 TEL(082) 292-8289
横浜営業所 TEL(045) 661-1491	高松営業所 TEL(087) 851-6664
千葉営業所 TEL(043) 278-9191	岡山営業所 TEL(086) 207-6828
大宮営業所 TEL(048) 668-0131	福岡支店 TEL(092) 534-2050
新潟出張所 TEL(025) 282-5591	鹿児島営業所 TEL(099) 254-7877
	宮崎出張所 TEL(0985) 24-2279
	沖縄出張所 TEL(098) 860-9792
	国際営業部 TEL(052) 661-5150