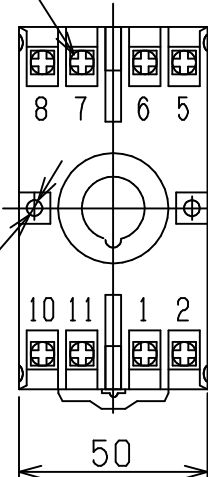
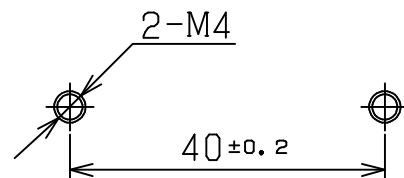


8-M3.5

2-φ4.5  
取付穴

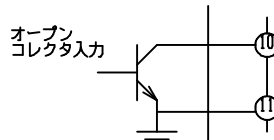


取付穴加工寸法図



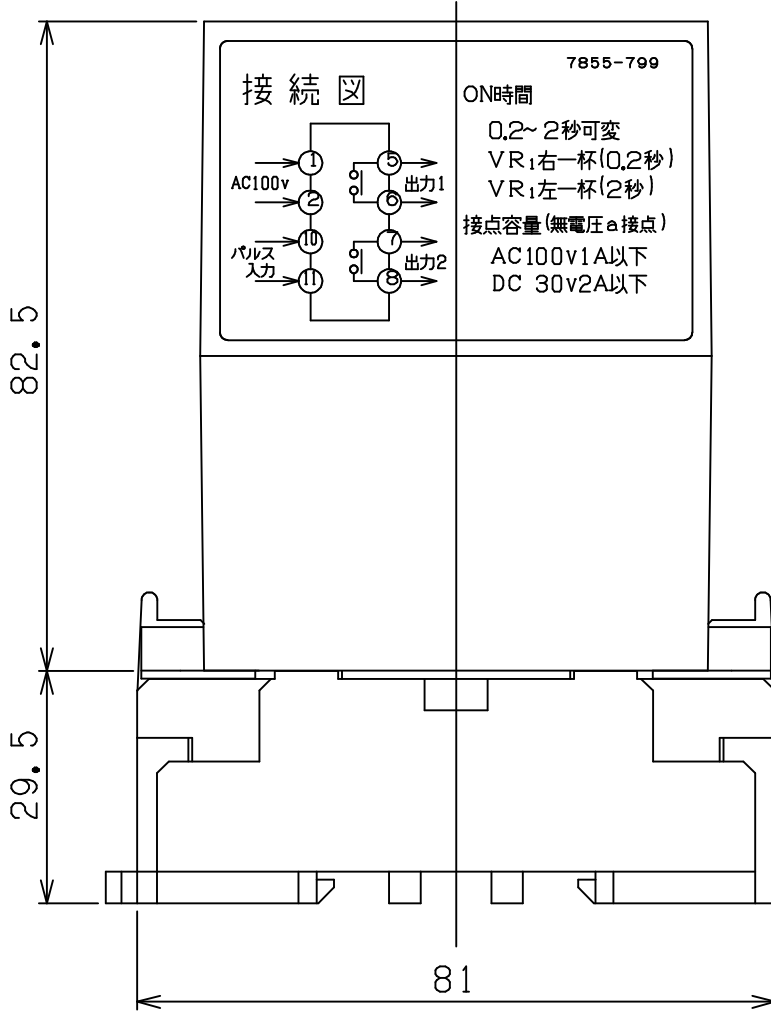
端子説明

| 番号 | 記号      | 内容    |
|----|---------|-------|
| 1  | POWER   | 電源    |
| 2  |         |       |
| 5  | OUTPUT1 | 出力1   |
| 6  |         |       |
| 7  | OUTPUT2 | 出力2   |
| 8  |         |       |
| 10 | INPUT   | パルス入力 |
| 11 |         |       |

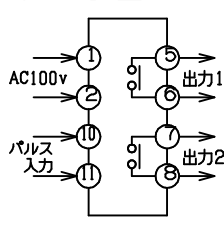


※ オープンコレクタ入力の場合は上図を参考に接続してください。

| No | D | S | C |
|----|---|---|---|
| 1  |   |   |   |
| 2  |   |   |   |
| 3  |   |   |   |
| 4  |   |   |   |
| 5  |   |   |   |
| 6  |   |   |   |
| 7  |   |   |   |
| 8  |   |   |   |
| 9  |   |   |   |
| 10 |   |   |   |
| 11 |   |   |   |
| 12 |   |   |   |
| 13 |   |   |   |
| 14 |   |   |   |
| 15 |   |   |   |
| S  |   |   |   |



接続図



7855-799  
ON時間  
0.2~2秒可変  
VR<sub>1</sub>右一杯(0.2秒)  
VR<sub>1</sub>左一杯(2秒)  
接点容量(無電圧a接点)  
AC100v1A以下  
DC 30v2A以下

| 普通許容差      |    | 尺度 | 材質  |               |    |      |            |    |         |    |
|------------|----|----|-----|---------------|----|------|------------|----|---------|----|
| ADS C4-01- |    | .  | .   |               |    |      |            |    |         |    |
| ADS C4-01- |    |    |     |               |    |      |            |    |         |    |
| 投影法        |    | 処理 |     |               |    |      |            |    |         |    |
| ⊕          |    |    |     |               |    |      |            |    | TA6-2HG |    |
|            |    |    |     |               | 番号 | 訂正理由 | 年月日        | 署名 | 型式      | 個数 |
| 承認         | 照査 | 製図 | 年月日 | 名称            |    |      | 図番         |    |         |    |
| 今西         | 今西 | 忠隈 |     | パルス変換器<br>外觀図 |    |      | FZ02-114A3 |    |         |    |