

復帰操作ガイド


【ガス止】マークが点灯して、ガスが止まった時

2018.04.13

復帰操作方法

① すべてのガス器具を止める。

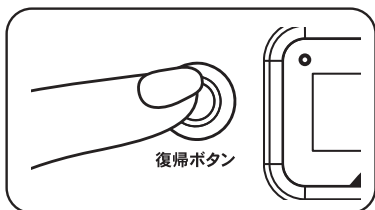
給湯栓屋外のガス器具も忘れずに。
メーターの元栓はしめない。



② 復帰ボタンを押す。

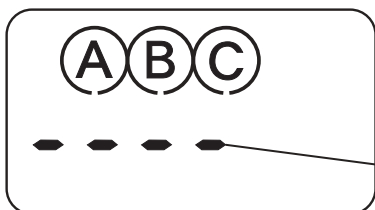
(夜間は周囲が赤く光ります)

液晶表示【ガス止】が消え、【A(B)(C)】が点滅します。

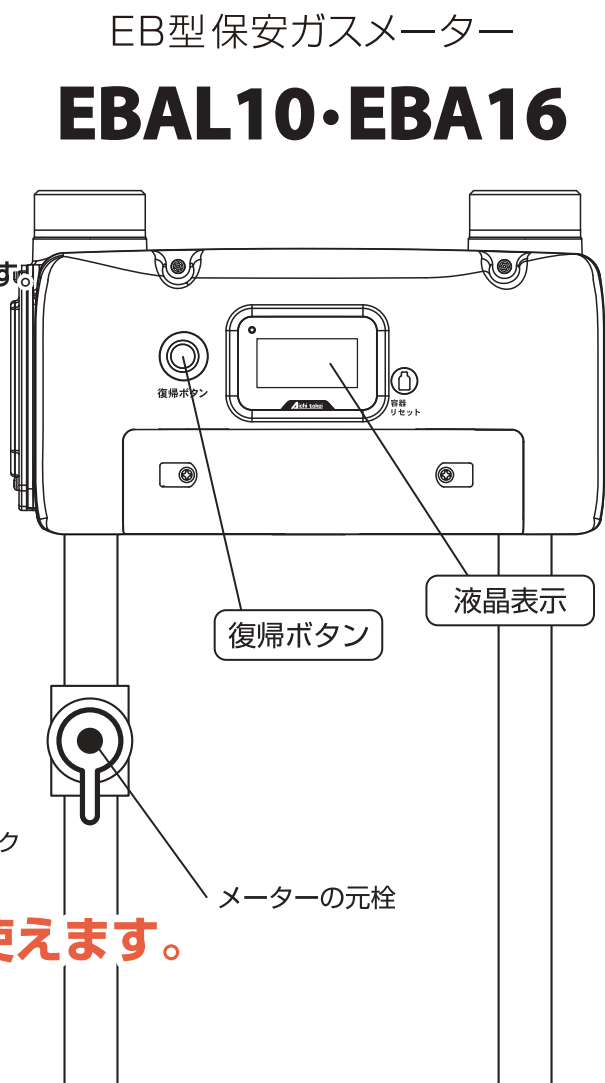
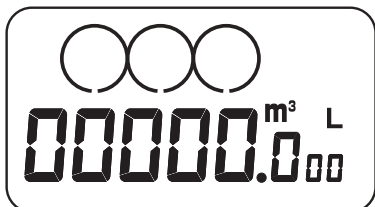


③ 17秒間待つ。

約5秒経過毎にマークが1つずつ減り、
安全確認の残り時間をカウントします。



④ 【A(B)(C)】が消えるとガスは使えます。



17秒の安全確認中に【ガス止】が表示した時は、口火使用のガス器具を含め器具の止め忘れがないか再点検し、やり直してください。

●上記の操作をしてもガスが使えない時は、ガス販売店にご連絡ください。